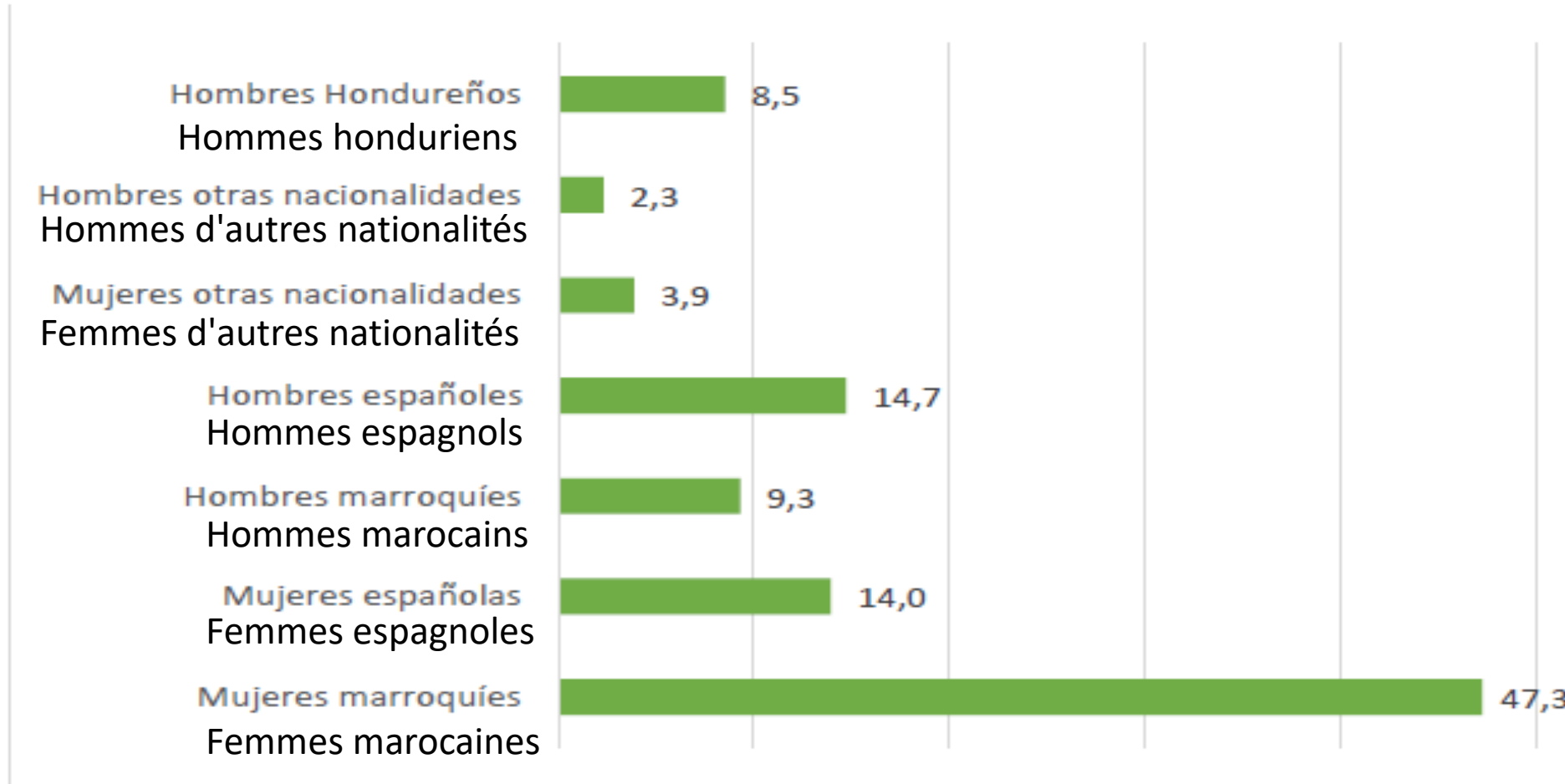


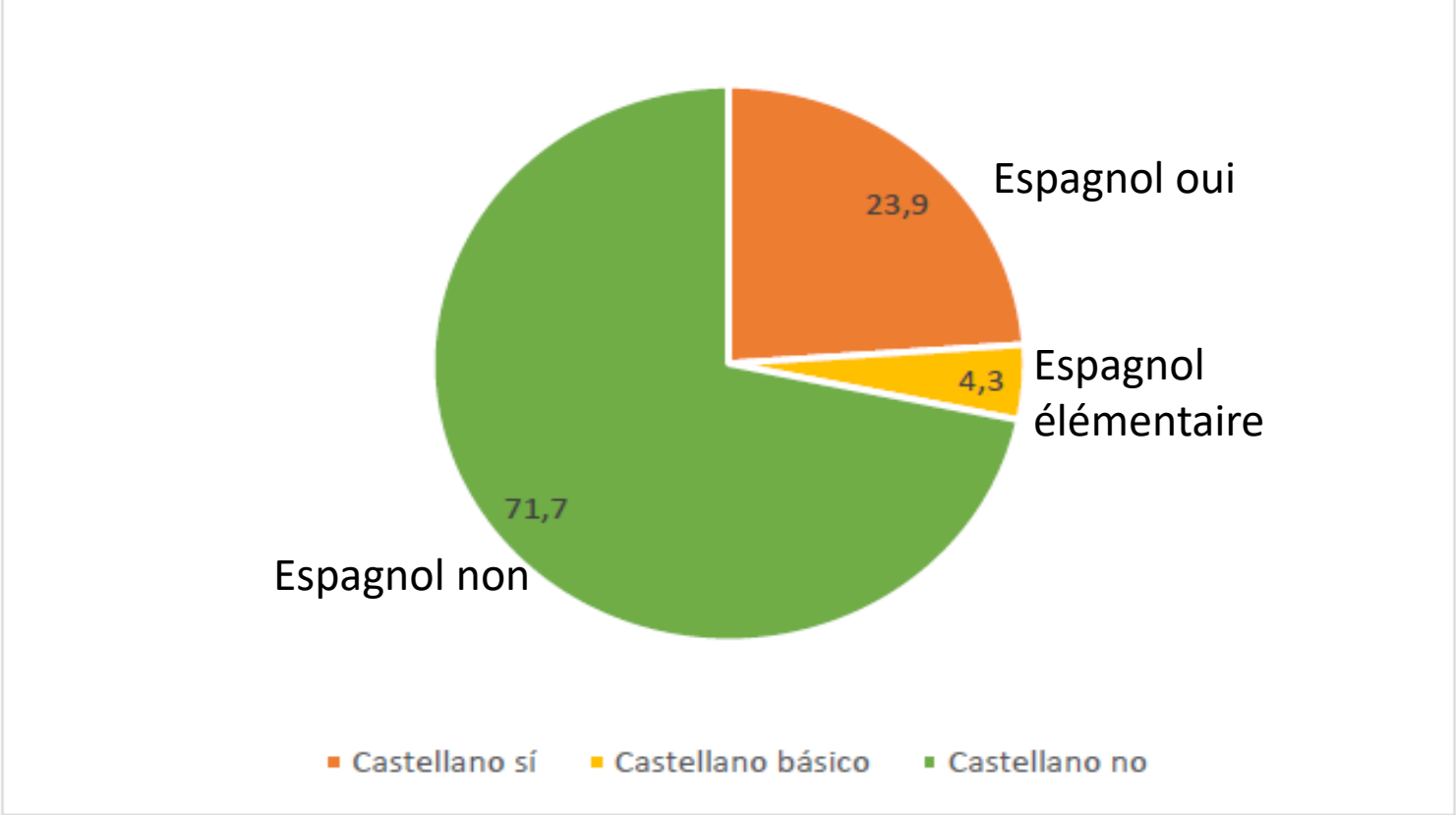
Gráfico 3. Distribución de las personas atendidas cruzando las variables nacionalidad y sexo (%). Répartition des personnes accueillies en croisant les variables sexe et nationalité (%)



Fuente: Elaboración propia a partir del registro de intervenciones de 2022 de Jornaleras de Huelva en Lucha. Basé sur les personnes qui ont assisté à Jornaleras de Huelva en Lucha en 2022.

Gráfico 5. Conocimiento del castellano de la población no española atendida (%).

Connaissance de l'espagnol par la population non espagnole (%)



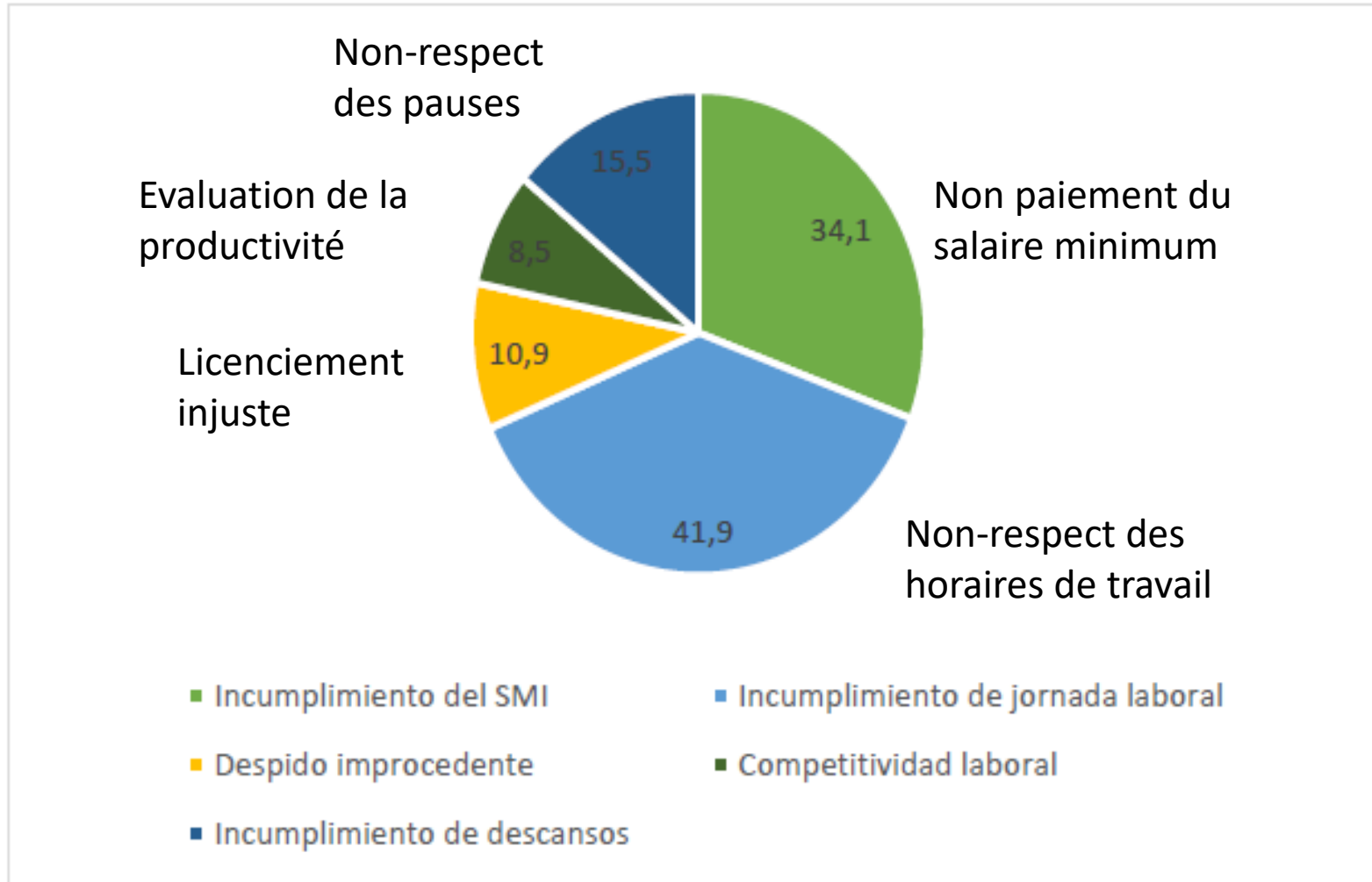
**Ces données montrent le nombre de personnes qui ont fait appel à l'association et qui sont confrontées à une barrière linguistique, avec toutes les limitations que cela implique.**

Fuente: Elaboración propia a partir del registro de intervenciones de 2022 de Jornaleras de Huelva en Lucha.

**Basé sur les personnes qui ont assisté à Jornaleras de Huelva en Lucha en 2022.**

Gráfico 6. Incidencia de los discursos en el ámbito Derechos Laborales (% cuando F>1).

## Discours sur les droits du travail (%).



Parmi toutes les personnes qui ont fait appel à l'association, voici ce qu'elles disent à propos du travail.

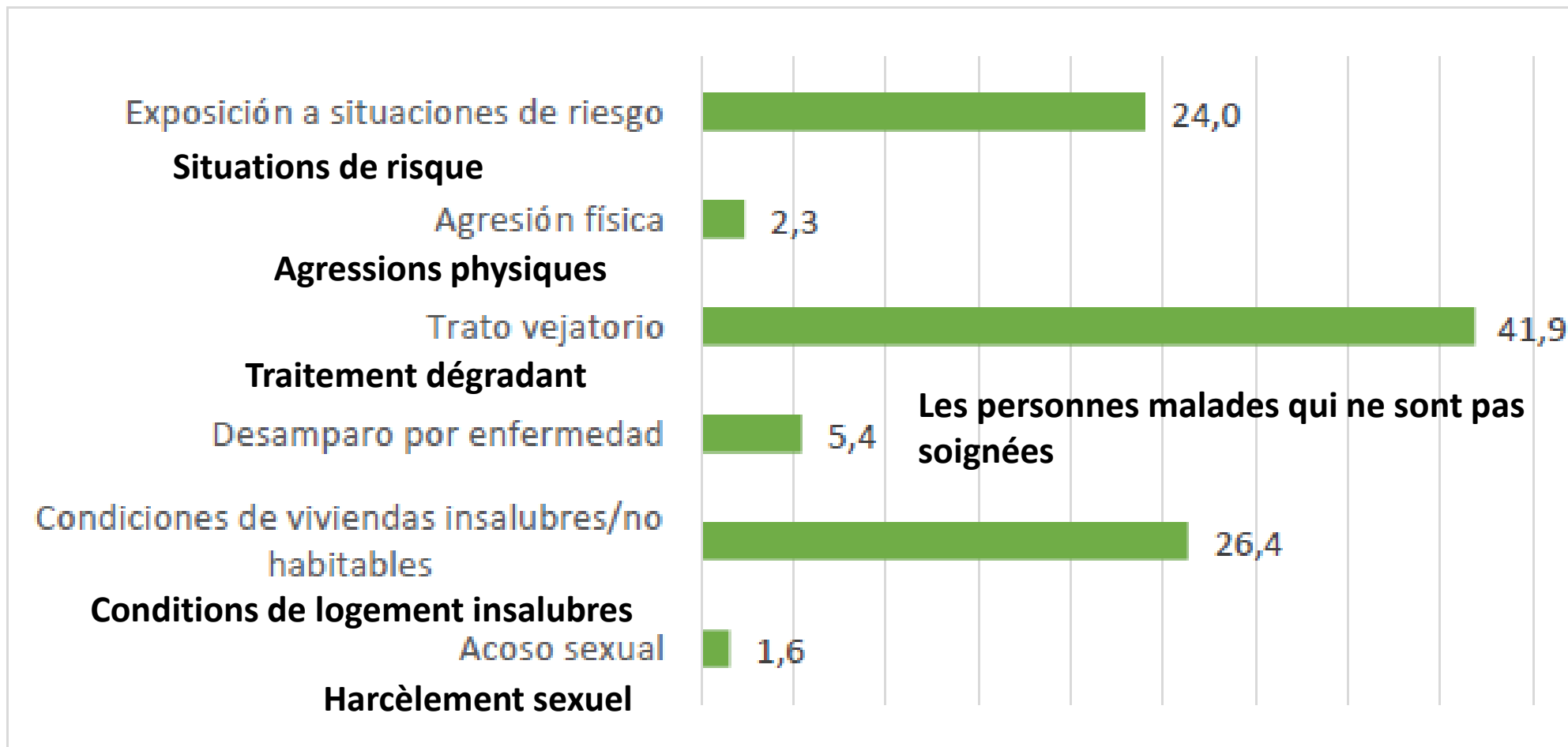
Fuente: Elaboración propia a partir del registro de intervenciones de 2022 de Jornaleras de Huelva en

Lucha.

**Basé sur les personnes qui ont assisté à Jornaleras de Huelva en Lucha en 2022.**

Gráfico 7. Incidencia de los discursos en el ámbito Derechos Humanos (% cuando F>1).

## Discours sur les droits de l'Homme (%).



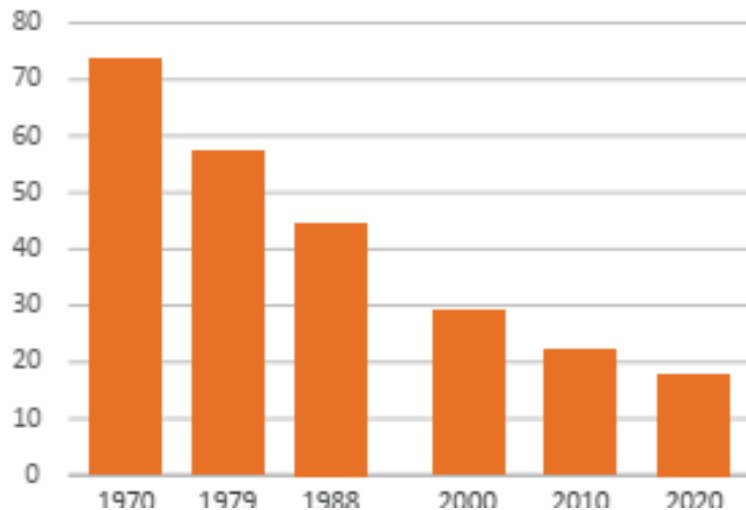
Il s'agit des pourcentages de personnes qui dénoncent les questions liées aux droits de l'Homme dans leur discours.

Fuente: Elaboración propia a partir del registro de intervenciones de 2022 de Jornaleras de Huelva en Lucha. Basé sur les personnes qui ont assisté à Jornaleras de Huelva en Lucha en 2022.

## Dynamiques de disparition des fermes et de la concentration de la surface agricole utile (SAU) moyenne en Provence-Alpes-Côte d'Azur

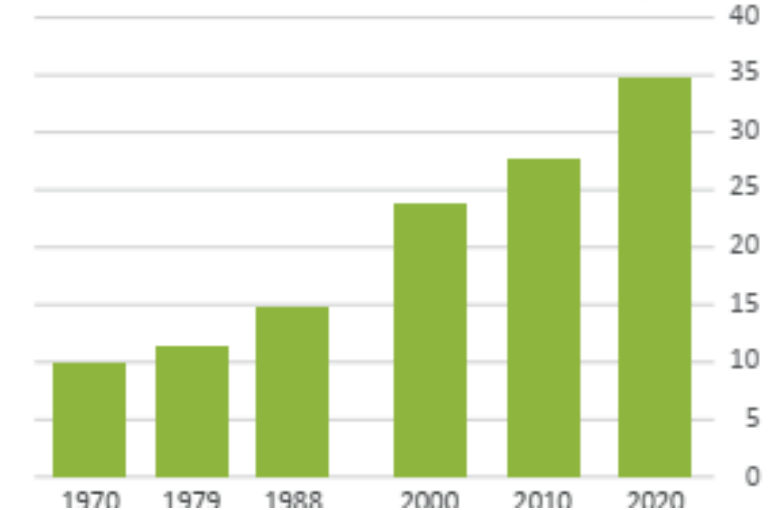
Nombre d'exploitations et SAU moyenne par exploitation

milliers d'exploitations



Champ : Provence-Alpes-Côte d'Azur, hors structures gérant des pacages collectifs.

SAU moyenne (ha)

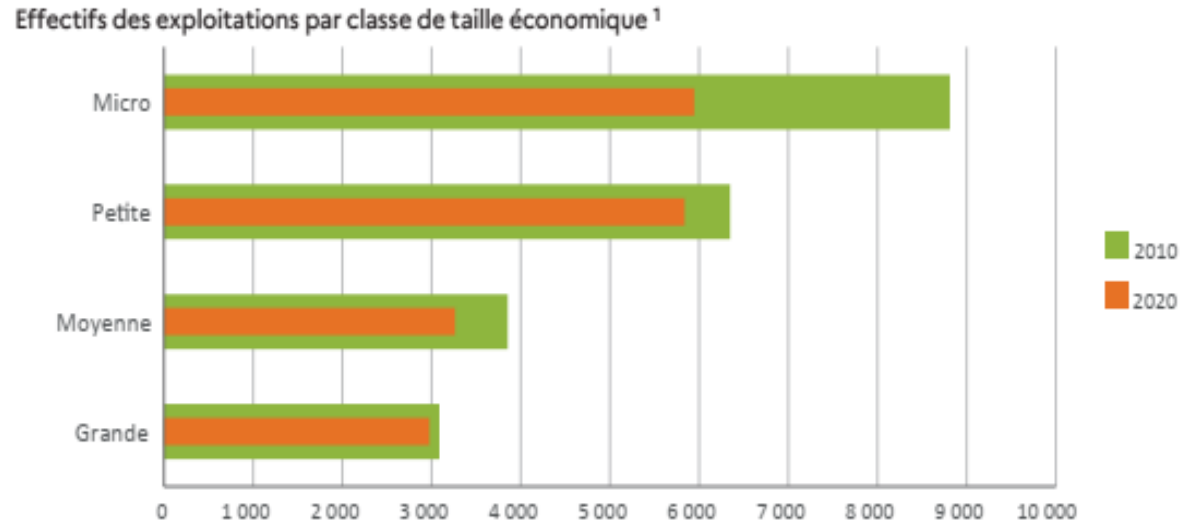


Source : Agreste - Recensements agricoles (résultats provisoires 2020)

Source : Agreste, recensements agricoles 2020

# Diminution du nombre d'exploitations agricoles (par taille) en Provence-Alpes-Côte d'Azur

Entre 2010 et 2020, un tiers des micro-exploitations ont disparu



Source : Agreste, recensements agricoles 2020

# Estimations du nombre de saisonniers·ères agricoles dans les Bouches-du-Rhone et répartition par dispositifs d'embauche

Source : MSA Provence – Azur, 2019

Etrangers·ères  
ressortissants·es de l'UE  
**env. 9 000**

Saisonniers·ères de  
nationalité française  
**env. 14 000**

Etrangers·ères non-  
ressortissants·es de l'UE  
**env. 4 000**

Salariat direct  
Groupements d'employeurs  
français  
Entreprises de travail  
détaché  
Agences françaises  
d'intérim

Salariat direct  
Groupements d'employeurs  
Agences françaises  
d'intérim

Salariat sous contrat de  
l'Office Français de  
l'Immigration et de  
l'Intégration (OFII)  
Agences d'intérim  
internationales

« Le déferlement massif de fruits, légumes et autres nourritures dans les rayons de la grande distribution, qui reste le plus gros distributeur de denrées alimentaires, est-il le reflet d'une activité productrice de paysans par les territoires ou au contraire cette déferlante de produits se construit-elle sur un cataclysme social et environnemental ? Cette opulence apparente est **le résultat de politiques agricoles déterminées par les industries agroalimentaires** qui pratiquent un intense lobbying auprès des personnels politiques, européens en particulier, et de ceux qui œuvrent dans les instances internationales de dérégulation du commerce. **Pour arriver à une telle abondance en vitrine, il a fallu industrialiser l'agriculture, miser sur l'exportation, concentrer les outils et les bassins de production, éroder les droits des paysans et des saisonniers.** Ce faisant, se créaient inévitablement des zones de pauvreté partout dans le monde, où **les paysans ruinés par cette concurrence déloyale devenaient des réserves de main-d'œuvre** que l'on allait pouvoir « déporter » temporairement et user dans ces eldorados. »

Balandier Romain et Duntz Nicolas, 2015, « Agriculture et migrations : de nouveaux travailleurs pauvres en milieu rural », revue *Pour*, vol. 225